



**LEVANTAMENTO DO PERFIL SÓCIOECONÔMICO DOS ESTUDANTES
INGRESSANTES DO ENSINO SUPERIOR DE TECNOLOGIA EM GESTÃO
PÚBLICA**

1º SEMESTRE DE 2019

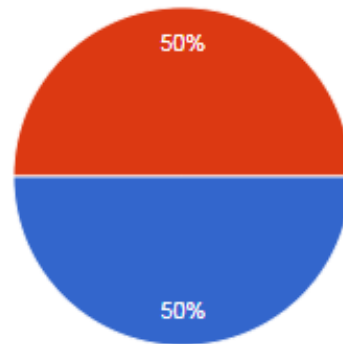
IFMT – CAMPUS VÁRZEA GRANDE

Assistente Social Carminha Aparecida Visquetti

PERFIL SÓCIOECONÔMICO – SUPERIOR DE TECNOLOGIA EM GESTÃO PÚBLICA – 2019/01

Qual é o seu sexo?

32 respostas

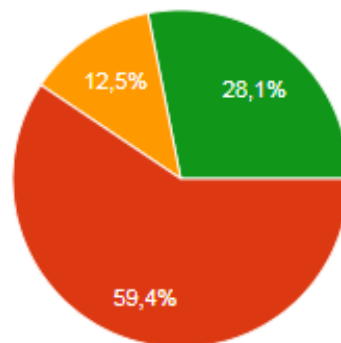


● Masculino
● Feminino

- Masculino: 16 (50%)
- Feminino: 16 (50%)

Sua idade em 12/02/2019

32 respostas



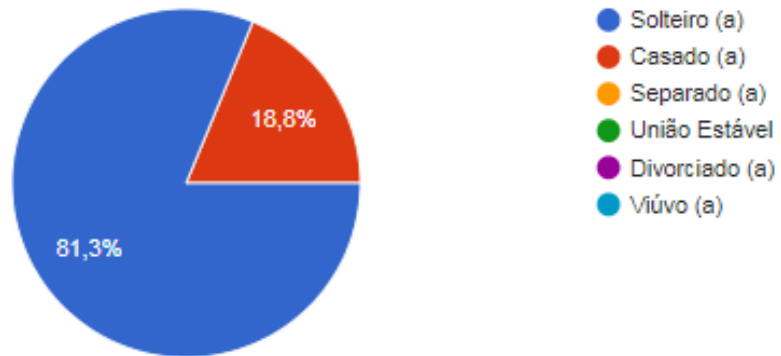
● Entre 16 e 17 anos
● Entre 18 e 24 anos
● Entre 25 e 29 anos
● Entre 30 e 59 anos
● Acima de 60 anos

- Entre 18 e 24 anos : 19 (59,4%);
- Entre 25 e 29 anos: 4 (12,5%);
- Entre 30 e 59 anos: 9 (28,1%).

PERFIL SÓCIOECONÔMICO – SUPERIOR DE TECNOLOGIA EM GESTÃO PÚBLICA – 2019/01

Qual é seu Estado Civil

32 respostas

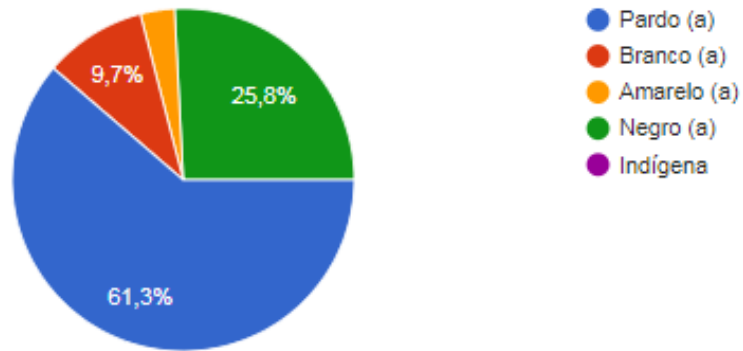


- Solteiro (a) 26 (81,3%);
- Casado (a) 6 (18,8%).

PERFIL SÓCIOECONÔMICO – SUPERIOR DE TECNOLOGIA EM GESTÃO PÚBLICA – 2019/01

Como você classifica sua cor?

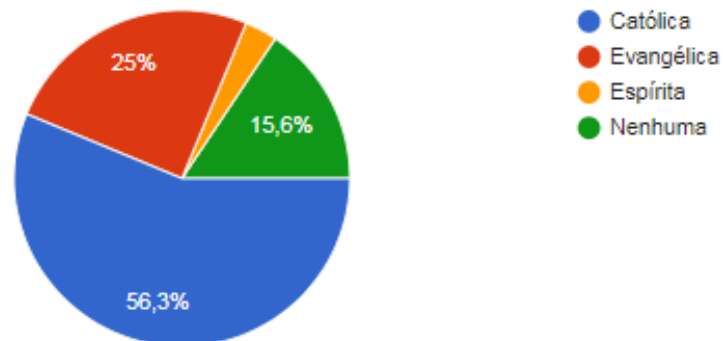
31 respostas



- Pardo (a): 19 (61,3%)
- Branco (a): 3 (9,7%)
- Amarelo (a): 1 (3,2%)
- Negro (a): 8 (25,8%)

Você se identifica com alguma religião?

32 respostas

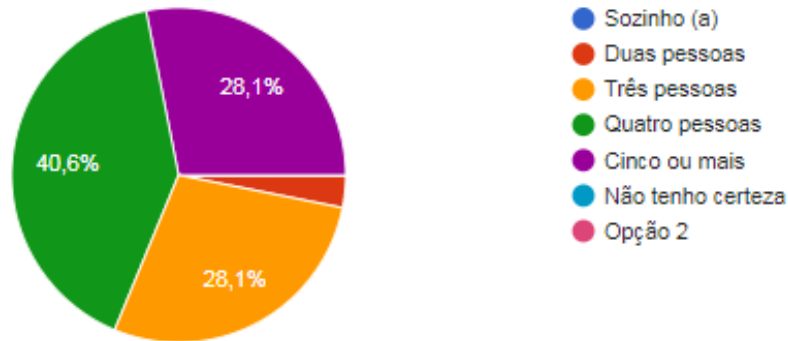


- Católica: 18 (56,3%);
- Evangélica: 8 (25%);
- Espírita: 1 (3,1%);
- Nenhuma: 5 (15,6%).

PERFIL SÓCIOECONÔMICO – SUPERIOR DE TECNOLOGIA EM GESTÃO PÚBLICA – 2019/01

Quantas pessoas moram em seu domicílio

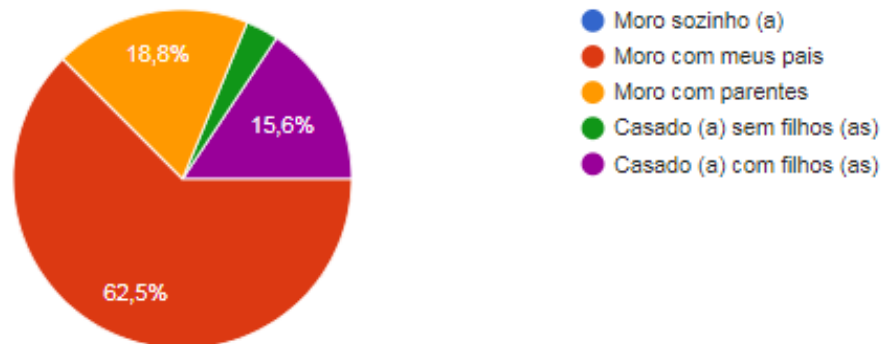
32 respostas



- Resp. três pessoas: 7 (23,3%);
- Resp. quatro pessoas: 14 (46,7%);
- Resp. cinco ou mais pessoas: 9 (30%).

Com quem você mora atualmente?

32 respostas

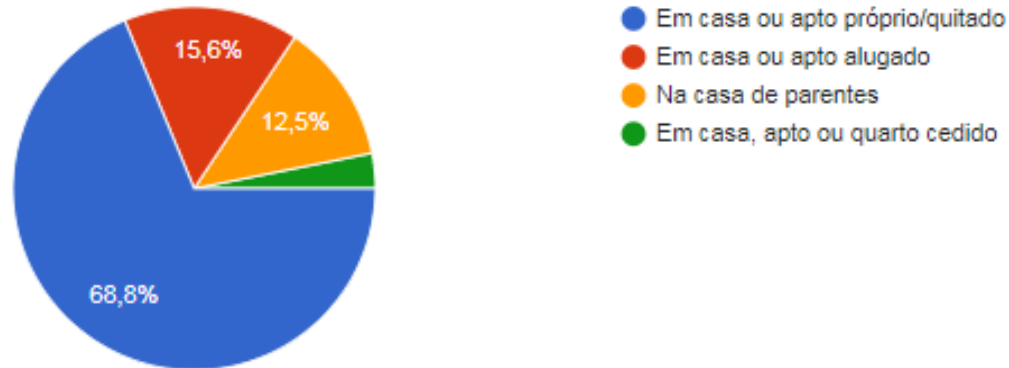


- Moro com meus pais: 28 (93,3%);
- Moro com parentes: 2 (6,7%).

PERFIL SÓCIOECONÔMICO – SUPERIOR DE TECNOLOGIA EM GESTÃO PÚBLICA – 2019/01

Qual é o tipo de moradia?

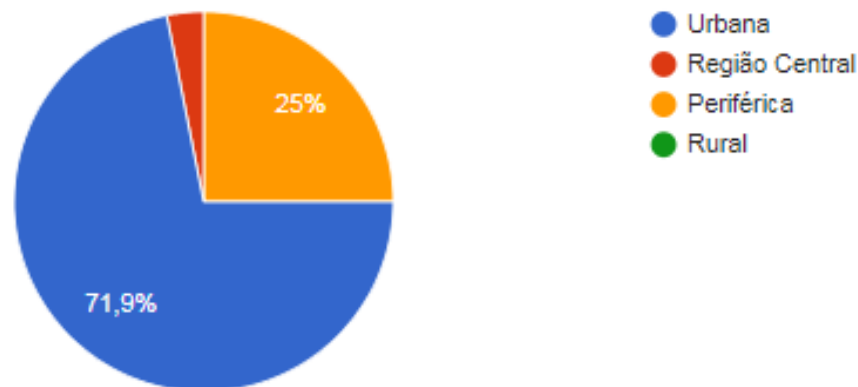
32 respostas



- Em casa ou apto/quitado 22(68,8%)
- Em casa ou apto alugado 5 (15,6%);
- Em casa de parentes - 4 (12,5%);
- Em casa ou apto cedido 1 (3,1%).

Sua residência está situada em qual área?

32 respostas

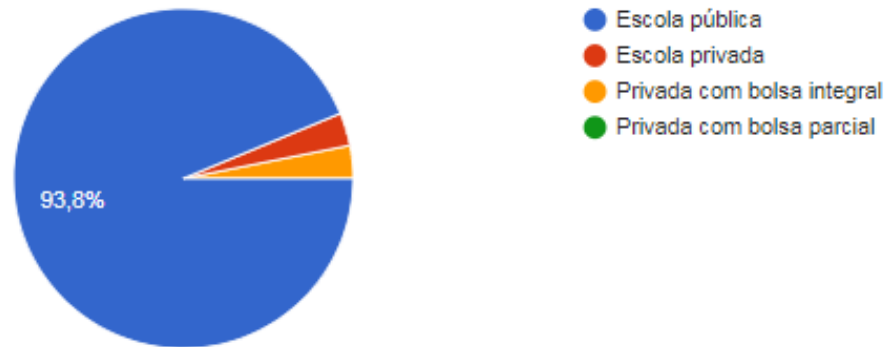


- Região urbana 23 (71,9%);
- Região central 1 (3,1%);
- Região periférica 8 (25%).

PERFIL SÓCIOECONÔMICO – SUPERIOR DE TECNOLOGIA EM GESTÃO PÚBLICA – 2019/01

Onde você realizou a maior parte dos seus estudos da educação básica?

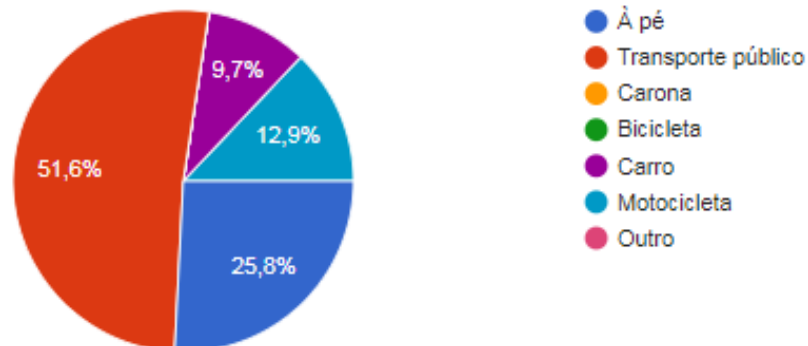
32 respostas



- Escola pública: 30 (93,8%);
- Escola Privada: 1 (3,1%);
- Escola Privada com bolsa integral: 1 (3,1%).

Qual o meio de transporte que você utiliza para chegar na Escola?

31 respostas

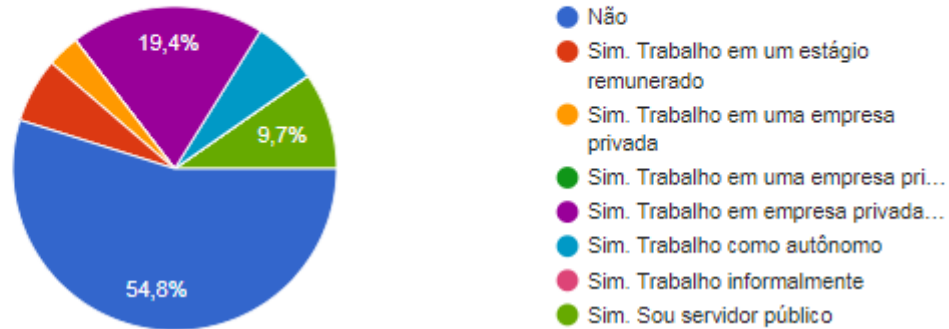


- À pé 8 (25,8%);
- Transporte público 16 (51,6%);
- Carro 3 (9,7%);
- Motocicleta 4 (12,9%)

PERFIL SÓCIOECONÔMICO – SUPERIOR DE TECNOLOGIA EM GESTÃO PÚBLICA – 2019/01

Você trabalha atualmente?

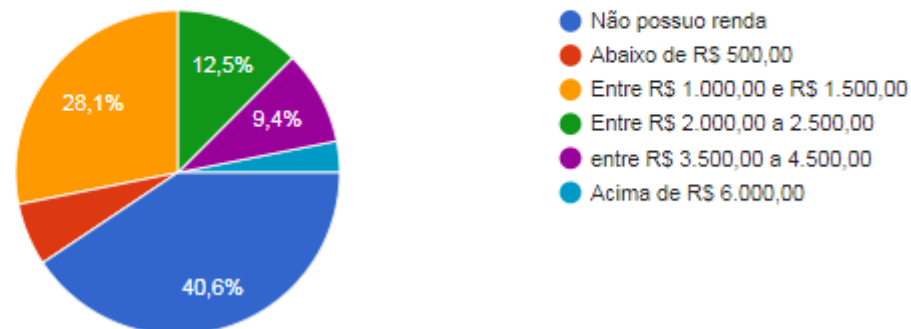
31 respostas



- Não trabalho: 17 (54,8%);
- Sim. Trabalho em estágio remunerado: 2 (6,5%);
- Sim. Trabalho em uma empresa privada: 1 (3,2%);
- Trabalho em empresa privada com carteira assinada 6 (19,4%);
- Sim. Trabalho como autônomo: 2 (6,5%);
- Sim. Sou servidor público: 3 (9,7%).

Qual é a sua renda?

32 respostas

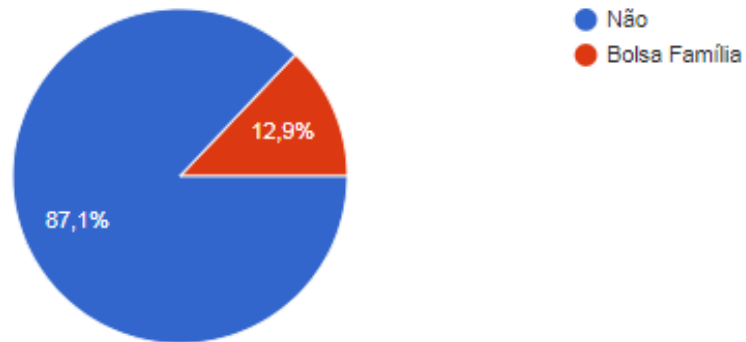


- Não possuo renda: 13 (40,6%);
- Abaixo de R\$ 500,00: 2 (6,3%);
- Entre R\$ 1.000 e R\$ 1.500,00: 9 (28,1%);
- Entre R\$ 2.000,00 e R\$ 2.500,00: 4 (12,5%);
- Entre R\$ 3.500,00 e R\$ 4.500,00: 3 (9,4%);
- Acima de R\$ 6.000,00: 1 (3,1%).

PERFIL SÓCIOECONÔMICO – SUPERIOR DE TECNOLOGIA EM GESTÃO PÚBLICA – 2019/01

Você recebe algum benefício social ou de programas de transferência de renda? Qual?

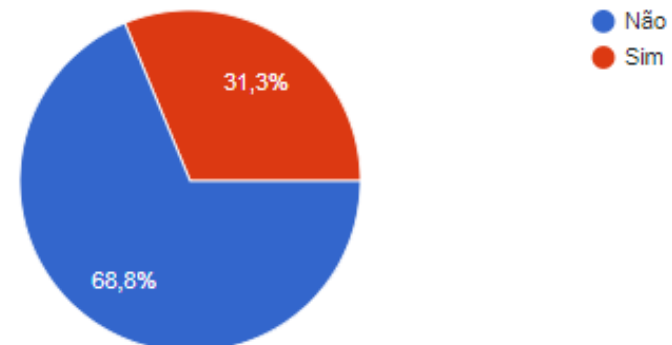
31 respostas



- Não: 27 (87,1%);
- Sim. Bolsa família: 4 (12,9%).

Você tem filhos?

32 respostas

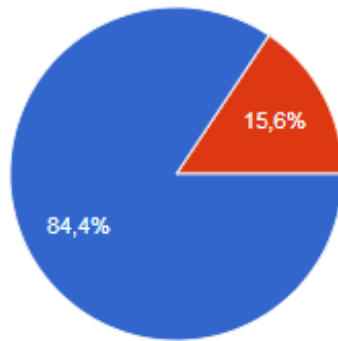


- Não tem filhos: 22 (68,8%);
- Tem filhos: 10 (31,3%).

PERFIL SÓCIOECONÔMICO – SUPERIOR DE TECNOLOGIA EM GESTÃO PÚBLICA – 2019/01

Quando você precisa de atendimento médico?

32 respostas

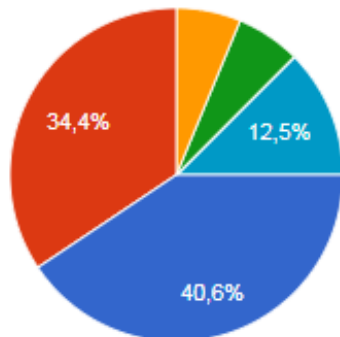


- Procurar atendimento no SUS
- Procurar atendimento na rede privada
- Outros

- Procuo atendimento no SUS: 27 (84,4%);
- Procuo atendimento na rede privada: 5 (15,6%).

Como você soube do processo seletivo do IFMT?

32 respostas



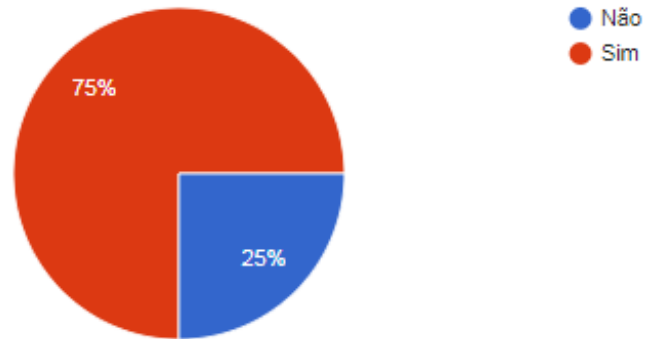
- Por intermédio de amigos ou familiares
- Internet
- Divulgação na minha escola
- Pela TV
- Material impresso
- Outros

- Por intermédio de amigos e familiares: 13 (40,6%);
- Internet: 11 (34,4%);
- Divulgação na minha escola: 2 (6,3%);
- Pela TV: 2 (6,3%);
- Outros: 4 (12,5%).

PERFIL SÓCIOECONÔMICO – SUPERIOR DE TECNOLOGIA EM GESTÃO PÚBLICA – 2019/01

Você se inscreveu para este processo seletivo com opção de sistema de cotas

32 respostas



- Sim: 24 (75%);

- Não: 8 (25%).